



# 右クリックメニューからSkype発信 Skype発信ツール

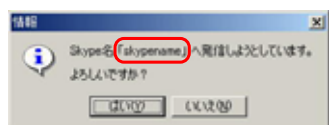


Skype発信ツールは、トリガーキー(1) + 右クリックで表示されるメニューからSkypeで発信するツールです。Windows上で動作するほとんどのアプリケーションに対応(2)していますので、「電子メールに書いてあるスカイプ名へ発信」、「ブラウザで表示している電話番号へSkypeOut(3)で発信」、「顧客管理ソフトで表示されている電話番号へSkypeOut(3)で発信」、などが可能です。

- (1) トリガーキーは Shift、Ctrl、Alt、キーから任意のキーの組み合わせを選択可能です(標準ではShiftキー)。
- (2) Windows上で動作し、テキストの範囲選択が可能なすべてのアプリケーションに対応しています。
- (3) SkypeOut (Skypeから固定・携帯電話などへ有料発信するサービス)を利用するにはSkype社への登録が必要です。

## 電子メール等から通常のSkype発信

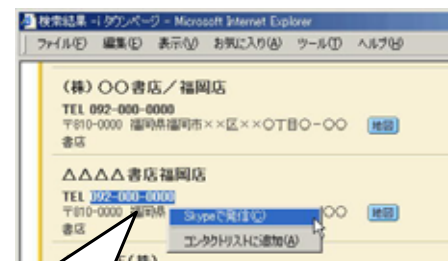
例えば電子メール。  
送られてきたメールの署名にSkype名が書いてあったら選択してトリガーキー+右クリック。  
メニューが出たら「Skype発信」を実行



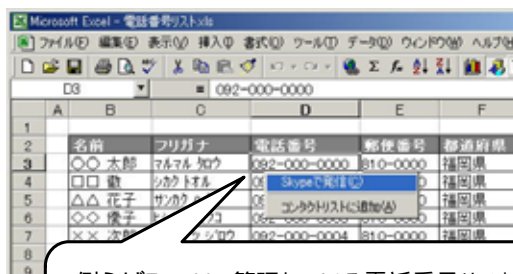
確認ダイアログ「はい」ボタンをクリックするとSkypeで通常発信します。



## ブラウザやExcel等からSkypeOutで発信



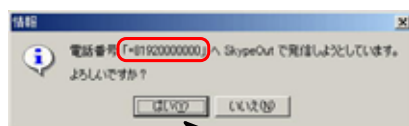
例えばインターネット上の電話帳。  
電話番号を選択してトリガーキー+右クリック。  
メニューが出たら「Skype発信」を実行。



例えばExcelで管理している電話番号リスト。  
電話番号が書いてあるセル上でトリガーキー+右クリック。  
メニューが出たら「Skype発信」を実行。

文字列が電話番号なら、  
Skype発信ツールがそれを  
SkypeOutで発信可能な表記  
に変換します。

例: 092-725-5600  
+81927255600



確認ダイアログ「はい」ボタンをクリックするとSkypeOutで発信します。



・その他、文章中に含まれる社名、製品名は、その著作権所有者の商標または登録商標です。

株式会社 アンソネット

〒810-0021 福岡市中央区今泉1丁目10-12 IONビル4F  
TEL (092)725-5600 FAX (092)724-1454

詳しくはこちらをご覧ください

Homepage: <http://www.anthnet.co.jp>  
E-mail: [info@anthnet.co.jp](mailto:info@anthnet.co.jp)